

Informações Gerenciais do Estado do Espírito Santo



MÊS: OUTUBRO 2009

GOVERNO DO ESTADO DO ESPÍRITO SANTO
SECRETARIA DE ESTADO DE GESTÃO E RECURSOS HUMANOS
SUBSECRETARIA DE ESTADO DE RECURSOS HUMANOS
NÚCLEO DE ESTATÍSTICA DE RECURSOS HUMANOS - NUERH

Governador do Estado do Espírito Santo:
Paulo Cesar Hartung Gomes

Secretário de Estado de Gestão e Recursos Humanos:
Ricardo de Oliveira

Subsecretário de Estado de Recursos Humanos:
Sandra Helena Bellon

Núcleo de Estatística de Recursos Humanos:
Marlene Vieira
Claire Andrea Lyra
Danielle Fernandes Lima
Josana Karla Venturim Santana de Souza
Marcelle Folha Motta
Manoela do Nascimento Souza
Zaloar Gomes Pinto

SUMÁRIO

Demonstrativo do Quadro de Servidores Ativos e Inativos _____	5
Valores da Folha de Pagamento _____	6
Comparativo da Evolução do Quantitativo de Servidores _____	7
Comparativo da Evolução da Folha de Pagamento _____	8
Quantitativo de Servidores do Poder Executivo Estadual – Administração Direta _____	9
Quantitativo de Servidores do Poder Executivo Estadual – Autarquias _____	10
Quantitativo de Segurados do Regime Próprio de Previdência Social – RPPS _____	11
Despesas com Servidores do Poder Executivo Estadual – Administração Direta _____	12
Despesas com Servidores do Poder Executivo Estadual – Autarquias _____	13
Despesas Pagamento Aposentadorias e Pensões do Regime Próprio de Previdência Social – RPPS _	14
Demonstrativo da Evolução de Cargos de Designação Temporária _____	15
Demonstrativo dos Gastos com Escala Especial _____	17
Demonstrativo do Custo do Auxílio Alimentação Pago na Folha de Pagamento _____	18
Demonstrativo do Quantitativo e dos Gastos com Estagiários _____	19
Distribuição do Quantitativo e das Despesas de Pessoal por Área _____	21
Demonstrativo da Contribuição Previdenciária ao RPPS _____	22

APRESENTAÇÃO

Com a finalidade de dar publicidade aos seus atos de modo a permitir, dentre outros, planejamento, transparência e estudos sobre servidores públicos, a Secretaria de Estado de Gestão e Recursos Humanos, organiza e sistematiza, mensalmente, sob a denominação de relatório gerencial, informações pormenorizadas sobre quantitativos e gastos com pessoal. O relatório contempla dados do Poder Executivo Estadual, relativos aos servidores ativos e aos beneficiários do Regime Próprio de Previdência Social, no qual estão inseridos os aposentados e os pensionistas.

Os dados apresentados neste relatório, são obtidos das folhas de pagamento processadas pelo sistema SIARHES. Assim, pode haver divergências em relação ao quantitativo de servidores, pois aqueles afastados em licença sem vencimentos ou cedidos sem ônus para o Poder Executivo, não estão contemplados.

Nos quadros de informações sobre servidores ativos e contribuições previdenciárias, na parte referente às despesas de pessoal, constam os dados dos servidores estatutários e dos celetistas, e dados do complemento previdenciário. Esse complemento, representa o dispêndio do Governo para completar as despesas com o pagamento dos aposentados e pensionistas do Regime Próprio de Previdência, após apurada a arrecadação previdenciária do Fundo Financeiro, constituída pelas parcelas, de contribuição do servidor e de responsabilidade do Estado (encargo patronal).

As informações do relatório têm característica pontual – dados da competência – e demonstram a composição da folha de pagamento quanto: às diversas categorias que a compõem e a vinculação ao regime previdenciário; o tipo de vínculo dos servidores para com o poder público – permanente ou transitório; a sua especificidade – civil ou militar; dentre outros. Em algumas das informações, são apresentados demonstrativos de seu comportamento ao longo dos últimos doze meses.

Os dados são coletados a partir das folhas de pagamento e expressam, nos quantitativos, o número de vínculos públicos e não o número de servidores, pois, há casos de acumulação legal. Assim, um mesmo servidor, detentor de dois cargos legalmente acumuláveis, é computado como dois vínculos. Quanto às despesas, nelas estão englobados, além das remunerações mensais regulares, pagamentos de: 13º vencimento, ocorridos no mês; abono férias e diferenças atrasadas, tanto de vantagens pessoais quanto de promoções.

As oscilações regularmente verificadas, ora para mais ora para menos, decorrem, principalmente, no caso dos quantitativos, das variações nas contratações e desligamentos de servidores temporários e comissionados, e das aposentadorias; e, na questão das despesas, decorrem dos pagamentos variáveis, citados no parágrafo anterior e dos vencimentos dos novos nomeados. Ainda que tenha havido, neste mês de out/09 um aumento no número de servidores, em especial de militares, tendo sido incorporados aproximadamente 700 novos alunos soldados, a folha de pagamento sofreu redução. No mês de set/09 foram ainda pagos, valores atrasados remanescentes de ATS (adicional por tempo de serviço) revistos, não mais ocorrendo neste mês de outubro. Também aposentados e pensionistas deixaram de atender ao recadastramento estipulado pelo IPAJM para este período, contribuindo para uma redução fictícia no montante da folha.

**QUADRO INFORMAÇÕES SOBRE QUANTITATIVO E PAGAMENTO DE SERVIDORES
ATIVOS, APOSENTADOS E DE PENSIONISTAS DO PODER EXECUTIVO**

out/09

**INFORMAÇÕES
SERVIDORES
ATIVOS E
CONTRIBUIÇÕES
PREVIDENCIÁRIAS**

ESTATUTÁRIOS/CELETISTAS ATIVOS	31.306	93.375.700,09
COMISSIONADO ATIVOS	3.470	7.478.519,57
DTs	19.252	27.103.256,28
PENSÕES ESPECIAIS	254	556.600,48
COMP. APOSENTADORIA	1.083	3.689.761,01
ENC. SOCIAL PATRONAL		24.474.998,83
CONTRIBUIÇÃO COMPL. FUNPES		51.897.928,63
TOTAL	55.365	208.576.764,89
ESTAGIÁRIOS/MÉDICOS RESIDENTES	2.581	1.073.460,80
AUXÍLIO ALIMENTAÇÃO	25.243	3.908.993,56

**INFORMAÇÕES
FOLHAS
PAGAMENTO
APOSENTADOS E
PENSIONISTAS
DO RPPS**

APOSENTADOS	22.672	59.568.547,63
PENSIONISTAS	4.293	15.924.681,58
ENC. SOCIAL PATRONAL		3.774.461,96
TOTAL	26.965	79.267.691,17

DESPESAS COM PESSOAL OUTUBRO 2009

PODER EXECUTIVO - ADM. DIRETA E AUTARQUIAS - ATIVOS E INATIVOS

	VALOR DA FOLHA	PERCENTUAL
Ativos	152.432.474,77	73,08
Complementação Aposentadoria - CLT (1)	3.689.761,01	1,77
Pensões Especiais	556.600,48	0,27
Contribuição Complementar ao FUNPES	51.897.928,63	24,88
	208.576.764,89	100,00

Fonte: Relatórios SIARHES - Administração Direta e Autarquias.

Nota:

(1) - Compreende complementações concedidas pelas Leis nºs 4.511/91, 4.565/91 e 5.567/98.

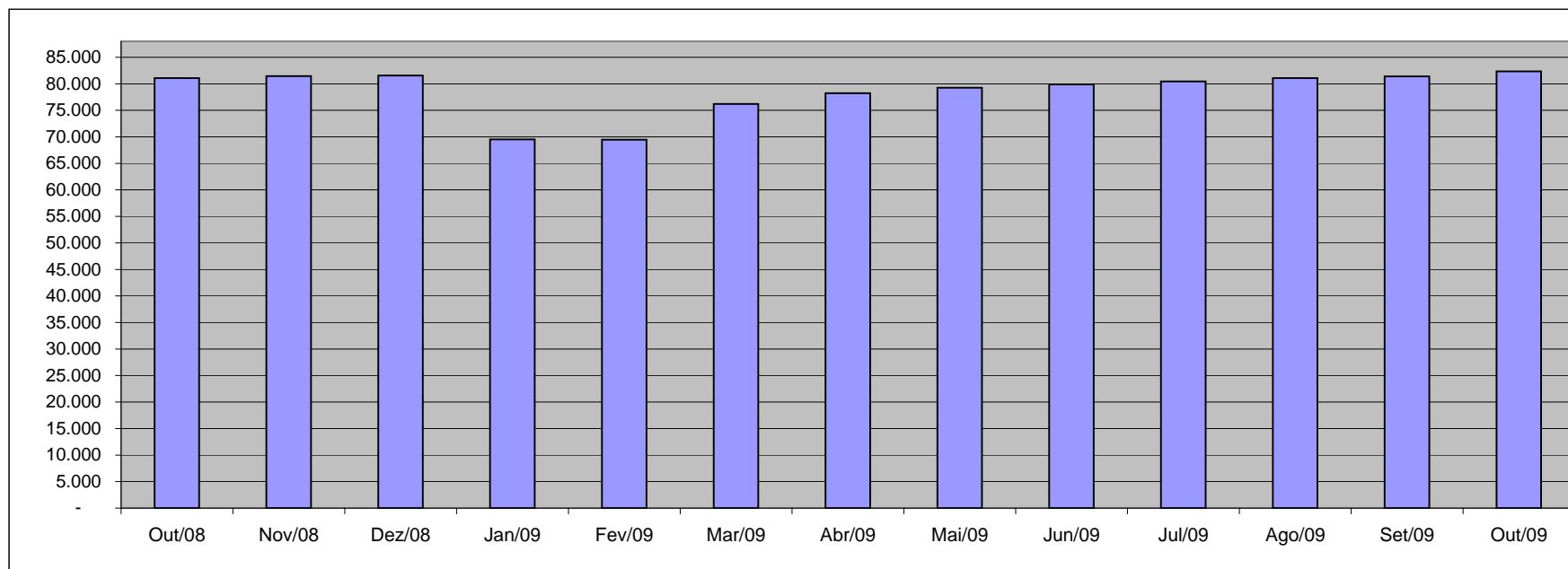
PAGAMENTO DOS BENEFICIÁRIOS DO REGIME PRÓPRIO DE PREVIDÊNCIA SOCIAL - RPPS

	VALOR DA FOLHA	PERCENTUAL
Aposentados	62.212.999,87	78,48
Pensionistas	17.054.691,30	21,52
	79.267.691,17	100,00

Fonte: Relatórios SIARHES - Administração Direta e Autarquias.

QUANTITATIVO SERVIDORES - ATIVOS DO PODER EXECUTIVO E APOSENTADOS E PENSIONISTAS DO RPPS

Out/08	Nov/08	Dez/08	Jan/09	Fev/09	Mar/09	Abr/09	Mai/09	Jun/09	Jul/09	Ago/09	Set/09	Out/09
81.058	81.462	81.568	69.516	69.465	76.198	78.239	79.259	79.869	80.458	81.077	81.393	82.330

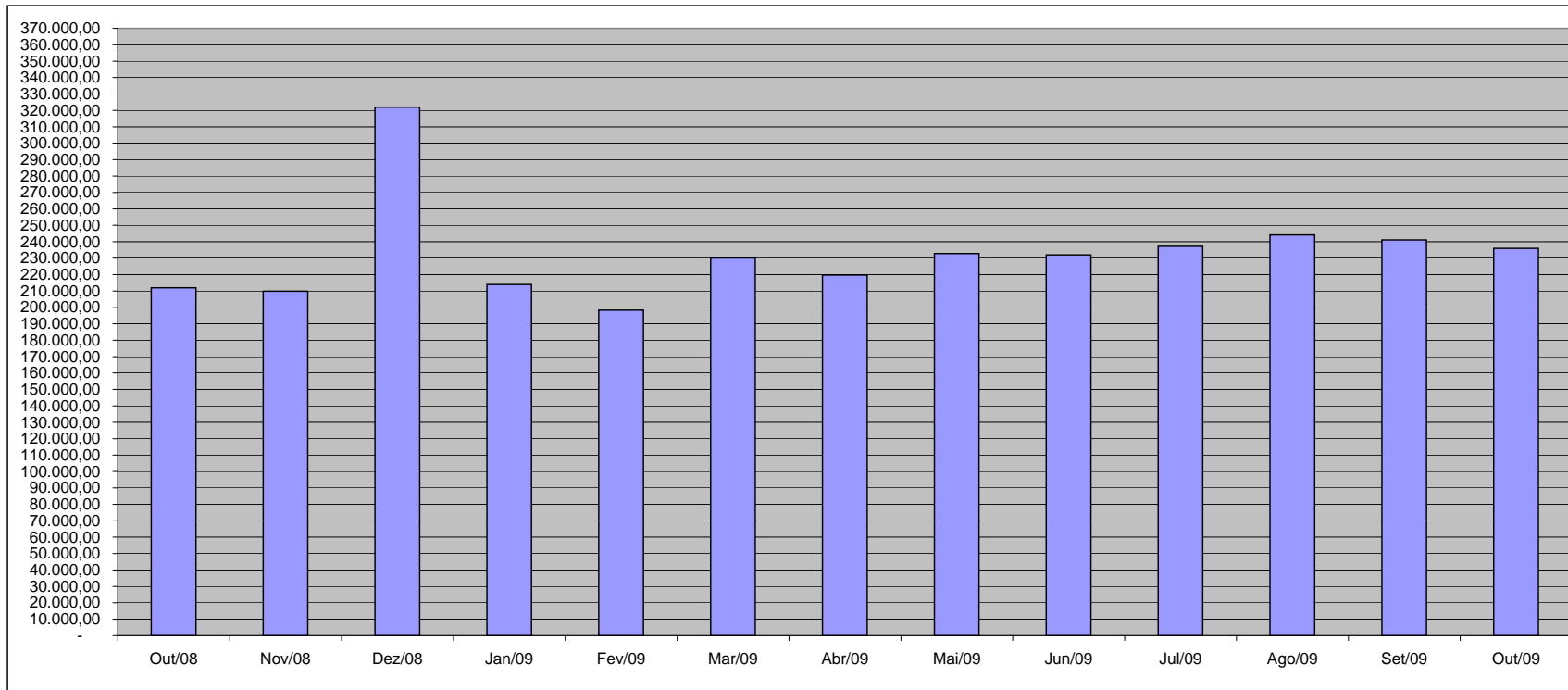


Fonte: Relatórios SIARHES - Administração Direta e Autarquias.

**VALOR DAS FOLHAS DE PAGAMENTO - ATIVOS DO PODER EXECUTIVO E
APOSENTADOS E PENSIONISTAS DO RPPS (1)**

Out/08	Nov/08	Dez/08	Jan/09	Fev/09	Mar/09	Abr/09	Mai/09	Jun/09	Jul/09	Ago/09	Set/09	Out/09
211.946,01	209.848,70	322.021,96	213.966,57	198.276,33	230.094,80	219.664,48	232.822,84	231.942,70	237.242,56	244.130,99	241.123,55	235.946,53

Em R\$1.000,00



Fonte: Relatórios SIARHES - Administração Direta e Autarquias.

Nota:

(1) - O valor das folhas de pagamento refere-se ao somatório das folhas dos servidores ativos e dos aposentados e pensionistas e não, às despesas com o pagamento dos servidores, visto que, no pagamento da folha dos aposentados deduz-se a parcela previdenciária dos servidores vinculados ao regime próprio de previdência - fundo financeiro.

QUANTITATIVO DE SERVIDORES ATIVOS DO PODER EXECUTIVO ESTADUAL - ADM. DIRETA
OUTUBRO/2009

	ÓRGÃOS	EFETIVOS/CLT	COMISSIONADOS ATIVOS	COMPL. APOS.(1)	DT'S ATIVOS	TOTAL GERAL
		ATIVOS		CLT		Nº SERV.
ADMINISTRAÇÃO DIRETA	SECONT/AGE	48	39	-	-	87
	APE	4	18	-	-	22
	CASA CIVIL	6	60	-	-	66
	CASA MILITAR	2	16	-	-	18
	CBMES	978	3	-	-	981
	SECT	5	16	-	-	21
	DEFENSORIA PÚBLICA	109	23	2	-	134
	PGE	88	123	-	-	211
	POLÍCIA CIVIL	1.869	1	9	-	1.879
	POL. MILITAR	7.414	-	-	-	7.414
	POL. MILITAR-HPM	496	-	-	-	496
	SEAG	20	65	-	-	85
	SEAMA	4	21	-	-	25
	SECULT	132	67	-	-	199
	SECOM	6	24	-	-	30
	SEDETUR/SEDES	2	35	-	-	37
	SETUR	6	23	-	-	29
	SEDIT/SETOP	4	47	-	-	51
	SEDU	10.024	174	41	14.889	25.128
	SEDURB	8	34	-	-	42
	SEFAZ	543	168	-	-	711
	SEG	15	175	-	-	190
	SEJUS	367	523	-	806	1.696
	SEP	23	53	-	-	76
	SEGER	147	150	21	-	318
	SEGER - Pensões Especiais (2)	254	-	-	-	254
	SEGER - Prev. Complementar	-	-	44	-	44
	SESA	6.422	331	134	2.905	9.792
	SESP	24	130	-	-	154
	SESPORT	13	30	-	8	51
	SETADES	44	108	-	-	152
	VICE GOVERNADORIA	-	19	-	-	19
	Sub-Total	29.077	2.476	251	18.608	50.412

Fonte: Relatórios SIARHES - Administração Direta e Autarquias.

Notas:

(1) - O quantitativo refere-se exclusivamente àqueles servidores/pensionistas que receberam complementação nesta competência e não aos que têm o direito. Por essa razão, na hipótese de ocorrer alteração na remuneração dos servidores ativos, poderá haver alteração nestes quantitativos.

(2) - Refere-se aos Pensionistas - Pensão Especial a cargo da SEGER.

QUANTITATIVO DE SERVIDORES ATIVOS DO PODER EXECUTIVO ESTADUAL - ADM. INDIRETA - AUTARQUIAS
OUTUBRO/2009

	ÓRGÃOS	EFETIVOS	COMISSIONADOS	COMPL. APOS. (1)	DT'S ATIVOS	TOTAL GERAL
		ATIVOS	ATIVOS	CLT		Nº SERV.
AUTARQUIAS	ADERES	-	26	-	-	26
	DER/ES	302	45	610	-	957
	FAMES	37	43	3	57	140
	FAPES	-	29	-	-	29
	ESESP	-	23	-	-	23
	IASES	100	90	19	388	597
	IEMA	271	37	-	1	309
	IUSN	98	43	11	-	152
	IDAF	313	6	7	198	524
	INCAPER	547	6	111	-	664
	IOPES	41	22	-	-	63
	PROCON	-	56	-	-	56
	RTV-ES	116	27	11	-	154
	ASPE	-	14	-	-	14
	DETRAN (2)	208	387	8	-	603
	DIO (2)	50	25	52	-	127
	IPAJM (2)	145	30	-	-	175
	JUCEES (2)	53	31	-	-	84
	IPEM (2)	-	19	-	-	19
	PRODEST	201	9	-	-	210
	SUPPIN (2)	1	26	-	-	27
	Sub-Total	2.483	994	832	644	4.953

TOTAL DA DIRETA	29.077	2.476	251	18.608	50.412
TOTAL DA INDIRETA	2.483	994	832	644	4.953
TOTAL GERAL	31.560	3.470	1.083	19.252	55.365

ESTAGIÁRIOS					2.581
--------------------	--	--	--	--	--------------

Fonte: Relatórios SIARHES - Administração Direta e Autarquias.

Notas:

(1) - O quantitativo refere-se exclusivamente àqueles servidores/pensionistas que receberam complementação nesta competência e não aos que têm o direito. Por essa razão, na hipótese de ocorrer alteração na remuneração dos servidores ativos, poderá haver alteração nestes quantitativos.

(2) - Órgãos sem recursos do Tesouro para pagar pessoal.

QUANTITATIVO DE SEGURADOS PAGOS, PELO REGIME PRÓPRIO DE PREVIDÊNCIA SOCIAL - RPPS - PODER EXECUTIVO
OUTUBRO/2009

	ÓRGÃOS	APOSENTADOS	PENSÕES	TOTAL GERAL Nº SERV.
ADMINISTRAÇÃO DIRETA	SECONT/AGE	5	1	6
	APE	10	-	10
	CASA CIVIL	53	4	57
	CASA MILITAR	13	5	18
	CBMES	113	30	143
	SECT	-	1	1
	DEFENSORIA PÚBLICA	53	6	59
	PGE	52	14	66
	POLÍCIA CIVIL	643	355	998
	POL. MILITAR	3.134	1.529	4.663
	POL. MILITAR -HPM	5	1	6
	SEAG	111	37	148
	SEAMA	1	-	1
	SECULT	36	5	41
	SECOM	7	3	10
	SEDETUR/SEDES	-	-	-
	SETUR	-	2	2
	SEDIT/SETOP	18	-	18
	SEDU	15.289	933	16.222
	SEDURB	-	-	-
	SEFAZ	786	538	1.324
	SEG	18	3	21
	SEJUS	167	25	192
	SEP	-	13	13
	SEGER	190	307	497
	SESA	1.375	329	1.704
	SESP	34	59	93
	SESPORT	2	-	2
	SETADES	49	2	51
	VICE GOVERNADORIA	5	-	5
	Total	22.169	4.202	26.371

	ÓRGÃOS	APOSENTADOS	PENSÕES	TOTAL GERAL Nº SERV.
AUTARQUIAS	ADERES	-	-	-
	DER/ES	57	19	76
	FAMES	13	1	14
	FAPES	-	-	-
	ESESP	-	-	-
	IASES	75	9	84
	IEMA	-	-	-
	IJSN	36	5	41
	IDAF	39	7	46
	INCAPER	109	14	123
	IOPES	-	-	-
	PROCON	-	-	-
	RTV-ES	19	15	34
	ASPE	-	-	-
	DETRAN	81	4	85
	DIO	18	7	25
	IPAJM	44	9	53
	JUCEES	11	1	12
	IPEM	-	-	-
	PRODEST	-	-	-
	SUPPIN	1	-	1
	Total	503	91	594

TOTAL SERVIDORES: APOSENTADOS EFETIVOS E PENSÕES	26.965
---	---------------

Fonte: Relatórios SIARHES - Administração Direta e Autarquias.

DESPESAS COM PAGAMENTO DE SERVIDORES DO PODER EXECUTIVO ESTADUAL - ADM. DIRETA
ATIVOS, APOSENTADOS E PENSIONISTAS
OUTUBRO/2009

Em: R\$ 1,00

	ÓRGÃOS	EFETIVOS/CLT	COMISSIONADOS ATIVOS	COMPL. APOS.	DT'S	ENCARGOS PATRONAIS			TOTAL ATIVOS	CONTRIB. COMPL. FUNPES	DESPESA TOTAL
		ATIVOS		CLT	ATIVOS	INSS/FGTS	IPAJM	OUTROS REGIMES			
ADMINISTRAÇÃO DIRETA	SECONT/AGE	333.304,50	90.597,80	-	-	15.788,05	65.948,00	309,32	505.947,67	(33.657,86)	472.289,81
	APE	7.205,91	29.442,80	-	-	6.848,27	1.430,74	-	44.927,72	20.446,77	65.374,49
	CASA CIVIL	29.864,35	105.265,22	-	-	23.791,55	6.314,11	-	165.235,23	188.619,07	353.854,30
	CASA MILITAR	24.336,00	31.780,95	-	-	6.832,33	4.572,30	-	67.521,58	29.766,00	97.287,58
	CBMES	3.144.627,76	5.721,04	-	-	790,59	528.407,72	-	3.679.547,11	67.751,95	3.747.299,06
	SECT	21.024,60	31.223,99	-	-	7.399,19	3.128,84	-	62.776,62	10.709,83	73.486,45
	DEFENSORIA PÚBLICA	722.602,24	26.711,54	17.389,81	-	6.812,32	155.429,36	-	928.945,27	247.786,10	1.176.731,37
	PGE	1.195.665,36	196.407,66	-	-	41.700,28	255.552,44	-	1.689.325,74	491.615,98	2.180.941,72
	POLÍCIA CIVIL	11.195.905,82	2.184,00	19.229,96	-	519,20	2.001.018,27	-	13.218.857,25	2.338.738,54	15.557.595,79
	POL. MILITAR	23.499.810,09	-	-	-	5.080,47	3.987.828,20	-	27.492.718,76	15.638.881,54	43.131.600,30
	POL. MILITAR -HPM	1.926.434,24	-	-	-	-	310.748,06	-	2.237.182,30	(453.988,90)	1.783.193,40
	SEAG	53.655,77	100.296,38	-	-	20.714,23	8.468,78	-	183.135,16	287.803,51	470.938,67
	SEAMA	15.291,00	53.238,97	-	-	10.434,56	3.094,52	-	82.059,05	2.420,15	84.479,20
	SECULT	234.496,03	177.457,68	-	-	32.637,69	53.920,08	-	498.511,48	10.244,44	508.755,92
	SECOM	15.806,94	93.230,07	-	-	19.923,93	4.068,22	-	133.029,16	10.910,49	143.939,65
	SEDETUR/SEDES	6.493,30	98.646,35	-	-	21.426,87	1.550,28	-	128.116,80	2.515,05	130.631,85
	SETUR	15.321,57	78.423,56	-	-	14.194,83	4.921,02	-	112.860,98	(4.807,53)	108.053,45
	SEDIT/SETOP	11.524,55	121.285,63	-	-	21.215,18	3.888,70	-	157.914,06	51.390,10	209.304,16
	SEDU	21.060.416,26	365.915,46	14.790,40	18.257.019,21	3.675.873,53	4.504.794,82	64,51	47.878.874,19	20.976.059,70	68.854.933,89
	SEDURB	24.726,35	111.114,25	-	-	(6.226,75)	4.873,12	-	134.486,97	(900,42)	133.586,55
	SEFAZ	5.284.911,53	401.457,37	-	-	64.784,13	1.106.837,94	-	6.857.990,97	10.107.651,98	16.965.642,95
	SEG	26.455,82	531.443,76	-	-	100.235,33	13.020,62	-	671.155,53	29.703,26	700.858,79
	SEJUS	770.527,92	803.540,02	-	1.570.182,79	477.358,53	194.431,85	495,68	3.816.536,79	192.797,13	4.009.333,92
	SEP	110.631,50	144.689,94	-	-	19.288,55	24.811,95	1.077,91	300.499,85	18.741,30	319.241,15
	SEGER	404.125,75	335.174,83	7.466,80	-	60.024,35	86.942,64	938,01	894.672,38	864.956,85	1.759.629,23
	SEGER - Pensões Especiais (1)	556.600,48	-	-	-	-	-	-	556.600,48	-	556.600,48
	SEGER - Prev. Complementar	-	-	139.541,08	-	-	-	-	139.541,08	-	139.541,08
	SESA	13.974.607,61	796.952,89	109.748,25	6.532.870,18	1.391.167,99	2.395.202,24	112,00	25.200.661,16	106.810,49	25.307.471,65
	SESP	185.236,64	298.440,52	-	-	57.106,00	39.496,07	-	580.279,23	277.386,64	857.665,87
	SESPORT	34.250,01	82.475,57	-	9.985,19	20.095,40	6.321,32	572,50	153.699,99	(3.218,25)	150.481,74
	SETADES	91.420,33	211.949,10	-	-	48.099,55	19.008,66	356,54	370.834,18	71.064,93	441.899,11
	VICE GOVERNADORIA	0,00	54.496,23	-	-	12.687,50	-	-	67.183,73	4.435,63	71.619,36
	Sub-Total	84.977.280,23	5.379.563,58	308.166,30	26.370.057,37	6.176.603,65	15.796.030,87	3.926,47	139.011.628,47	51.552.634,48	190.564.262,95

Fonte: Relatórios SIARHES - Administração Direta e Autarquias.

Notas:

(1) - Refere-se aos Pensionistas - Pensão Especial a cargo da SEGER.

DESPESAS COM PAGAMENTO DE SERVIDORES DO PODER EXECUTIVO ESTADUAL - ADM. INDIRETA - AUTARQUIAS
ATIVOS, APOSENTADOS E PENSIONISTAS
OUTUBRO/2009

Em: R\$ 1,00

	ÓRGÃOS	EFETIVOS/CLT	COMISSIONADOS ATIVOS	COMPL. APOS.	DT'S	ENCARGOS PATRONAIS			TOTAL ATIVOS	CONTRIB. COMPL. FUNPES	DESPESA TOTAL
		ATIVOS		CLT	ATIVOS	INSS/FGTS	IPAJM	OUTROS REGIMES			
AUTARQUIAS	ADERES	-	93.854,44	-	-	18.770,41	-	-	112.624,85	-	112.624,85
	DER/ES	1.272.205,67	95.926,78	2.796.517,67	-	18.766,52	274.827,01	-	4.458.243,65	(52.989,45)	4.405.254,20
	FAMES	61.678,19	52.686,58	14.778,78	65.706,77	24.019,53	13.145,36	-	232.015,21	15.998,52	248.013,73
	FAPES	-	99.309,03	-	-	18.748,91	1.433,52	-	119.491,46	(2.150,28)	117.341,18
	ESESP	-	86.767,36	-	-	6.833,83	3.672,66	-	97.273,85	(5.508,99)	91.764,86
	IASES	222.822,70	267.311,01	5.474,25	425.603,83	145.250,33	49.399,20	-	1.115.861,32	70.992,77	1.186.854,09
	IEMA	968.780,82	57.278,01	-	30,16	13.631,38	203.795,82	-	1.243.516,19	(3.463,35)	1.240.052,84
	IJSN	355.600,64	122.807,73	32.493,77	-	23.868,79	70.074,82	-	604.845,75	20.503,16	625.348,91
	IDAF	1.140.993,18	16.390,16	9.942,93	241.858,15	62.847,79	244.464,06	-	1.716.496,27	(27.554,23)	1.688.942,04
	INCAPER	1.976.106,51	19.727,46	313.313,38	-	5.635,78	425.504,54	-	2.740.287,67	(48.279,56)	2.692.008,11
	IOPEs	105.904,94	51.073,64	-	-	9.319,35	19.209,64	-	185.507,57	(3.055,65)	182.451,92
	PROCON	-	92.039,73	-	-	22.436,20	-	-	114.475,93	-	114.475,93
	RTV-ES	365.697,83	79.065,34	16.114,39	-	30.452,32	64.107,66	-	555.437,54	(11.201,09)	544.236,45
	ASPE	-	38.452,03	-	-	8.012,78	195,00	-	46.659,81	-	46.659,81
	DETRAN (1)	1.078.102,57	516.989,46	8.254,00	-	151.965,85	156.858,38	-	1.912.170,26	68.107,88	1.980.278,14
	DIO (1)	183.096,81	52.507,21	184.705,54	-	11.400,76	39.290,22	-	471.000,54	56.942,42	527.942,96
	IPAJM (1)	351.548,94	130.150,29	-	-	21.640,99	70.384,78	-	573.725,00	241.865,87	815.590,87
	JUCEES (1)	207.087,45	59.860,79	-	-	26.500,66	30.473,28	-	323.922,18	20.412,47	344.334,65
	IPEM (1)	-	64.977,05	-	-	12.995,06	605,12	-	78.577,23	-	78.577,23
	PRODEST	664.550,11	24.689,12	-	-	182.131,29	-	-	871.370,52	-	871.370,52
	SUPPIN (1)	843,98	77.092,77	-	-	15.587,96	180,28	-	93.704,99	4.673,68	98.378,67
	Sub-Total	8.955.020,34	2.098.955,99	3.381.594,71	733.198,91	830.816,49	1.667.621,35	-	17.667.207,79	345.294,15	18.012.501,94

TOTAL DA DIRETA	84.977.280,23	5.379.563,58	308.166,30	26.370.057,37	6.176.603,65	15.796.030,87	3.926,47	139.011.628,47	51.552.634,48	190.564.262,95
TOTAL DA INDIRETA	8.955.020,34	2.098.955,99	3.381.594,71	733.198,91	830.816,49	1.667.621,35	-	17.667.207,79	345.294,15	18.012.501,94
TOTAL GERAL	93.932.300,57	7.478.519,57	3.689.761,01	27.103.256,28	7.007.420,14	17.463.652,22	3.926,47	156.678.836,26	51.897.928,63	208.576.764,89

ESTAGIÁRIOS										1.073.460,80
--------------------	--	--	--	--	--	--	--	--	--	---------------------

Fonte: Relatórios SIARHES - Administração Direta e Autarquias.

Nota:

(1) - Órgãos sem recursos do Tesouro para pagar pessoal.

DEMONSTRATIVO DA FOLHA DE PAGAMENTO DE APOSENTADORIAS E PENSÕES DO REGIME PRÓPRIO DE PREVIDÊNCIA SOCIAL - RPPS - PODER EXECUTIVO
OUTUBRO/2009

Em: R\$ 1,00

	ÓRGÃOS	APOSENTADOS	PENSÕES	IPAJM	FOLHA TOTAL
ADMINISTRAÇÃO DIRETA	SECONT/AGE	26.155,37	4.995,53	1.837,94	32.988,84
	APE	22.303,33	-	90,00	22.393,33
	CASA CIVIL	195.157,33	9.908,41	19.994,14	225.059,88
	CASA MILITAR	37.516,91	-	2.740,39	40.257,30
	CBMES	582.251,53	90.345,17	45.468,87	718.065,57
	SECT	-	11.051,58	1.015,04	12.066,62
	DEFENSORIA PÚBLICA	365.515,42	30.616,34	37.309,78	433.441,54
	PGE	561.564,24	197.941,38	115.833,00	875.338,62
	POLÍCIA CIVIL	3.557.689,52	1.571.414,63	318.589,02	5.447.693,17
	POL. MILITAR	15.803.941,86	5.811.075,94	1.371.934,46	22.986.952,26
	POL. MILITAR -HPM	8.903,88	1.393,10	(70,86)	10.226,12
	SEAG	230.010,73	63.829,44	7.987,45	301.827,62
	SEAMA	2.384,38	-	-	2.384,38
	SECULT	65.162,91	5.743,43	890,86	71.797,20
	SECOM	9.485,43	3.049,37	0,86	12.535,66
	SEDETUR/SEDES	-	3.923,62	-	3.923,62
	SETUR	-	-	-	-
	SEDIT/SETOP	57.592,32	-	5.818,57	63.410,89
	SEDU	25.338.623,19	1.310.342,18	21.876,05	26.670.841,42
	SEDURB	-	-	-	-
	SEFAZ	7.035.505,80	5.218.480,62	1.509.196,80	13.763.183,22
	SEG	42.366,90	5.018,34	2.634,63	50.019,87
	SEJUS	322.500,99	24.644,83	4.284,10	351.429,92
	SEP	-	41.142,04	2.754,10	43.896,14
	SEGER	564.875,23	350.788,21	55.264,49	970.927,93
	SESA	2.657.912,88	699.855,55	107.019,56	3.464.787,99
	SESP	102.583,12	231.757,59	19.792,75	354.133,46
	SESPORT	1.149,96	-	-	1.149,96
	SETADES	89.099,57	4.944,20	226,40	94.270,17
	VICE GOVERNADORIA	4.370,08	-	-	4.370,08
	Total	57.684.622,88	15.692.261,50	3.652.488,40	77.029.372,78

Em: R\$ 1,00

	ÓRGÃOS	APOSENTADOS	PENSÕES	IPAJM	FOLHA TOTAL
AUTARQUIAS	ADERES	-	-	-	-
	DER/ES	265.841,50	41.257,84	25.168,50	332.267,84
	FAMES	34.195,57	1.082,52	181,40	35.459,49
	FAPES	-	-	-	-
	ESESP	-	-	-	-
	IASES	131.562,52	10.800,12	3.040,22	145.402,86
	IEMA	-	-	-	-
	IJSN	111.140,19	3.607,56	1.557,42	116.305,17
	IDAF	170.091,30	14.662,62	11.306,24	196.060,16
	INCAPER	419.848,83	35.639,50	23.061,26	478.549,59
	IOPES	-	-	-	-
	PROCON	-	-	-	-
	RTV-ES	55.958,63	28.645,89	1.826,38	86.430,90
	ASPE	-	-	-	-
	DETRAN	296.157,35	9.008,48	12.695,74	317.861,57
	DIO	95.169,27	23.986,49	10.130,70	129.286,46
	IPAJM	245.430,50	62.104,64	28.774,68	336.309,82
	JUCEES	53.457,25	1.624,42	3.823,38	58.905,05
	IPEM	-	-	-	-
	PRODEST	-	-	-	-
	SUPPIN	5.071,84	-	407,64	5.479,48
	Total	1.883.924,75	232.420,08	121.973,56	2.238.318,39

TOTAL FOLHA: APOSENTADOS EFETIVOS E PENSÕES

79.267.691,17

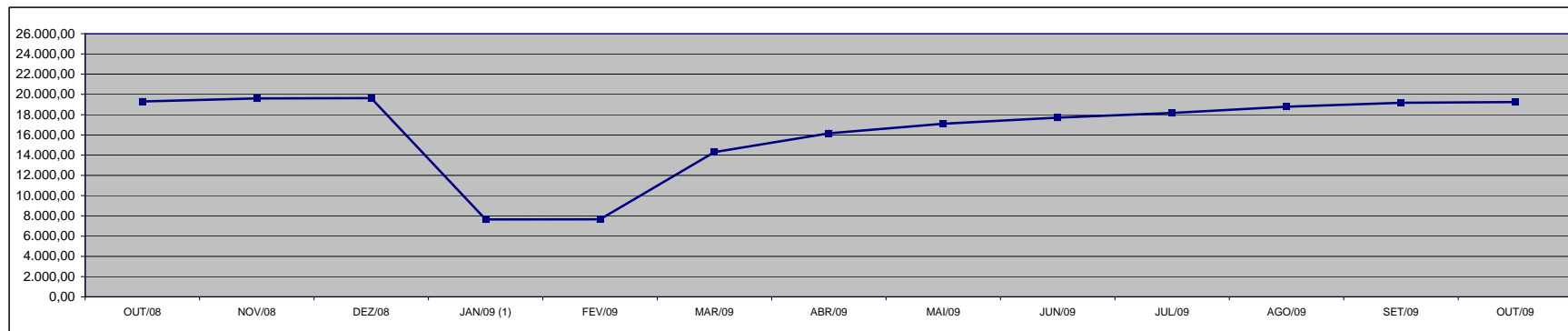
Fonte: Relatórios SIARHES - Administração Direta e Autarquias.

**DEMONSTRATIVO DA EVOLUÇÃO DE CARGOS EM
DESIGNAÇÃO TEMPORÁRIA**

ÓRGÃOS		OUT/08	NOV/08	DEZ/08	JAN/09 (1)	FEV/09	MAR/09	ABR/09	MAI/09	JUN/09	JUL/09	AGO/09	SET/09	OUT/09
PGE		11	11	10	9	9	9	8	-	-	-	-	-	-
S E D U	Adm	3.259	3.298	3.316	3.322	3.314	3.305	3.312	3.355	3.366	3.399	3.421	3.405	3.372
	Mag	12.134	12.384	12.401	458	508	6.896	8.737	9.568	10.127	10.523	10.974	11.405	11.517
SEJUS		310	304	297	296	295	505	559	642	711	771	811	814	806
SESA (IESP)		2.954	2.981	2.995	2.981	2.950	2.960	2.940	2.935	2.915	2.898	2.927	2.899	2.905
SESPORT		5	5	5	5	5	4	5	5	5	6	10	8	8
SUB TOTAL		18.673	18.983	19.024	7.071	7.081	13.679	15.561	16.505	17.124	17.597	18.143	18.531	18.608
FAMES		57	57	57	-	18	45	48	51	52	52	56	57	57
IASSES (ICAES)		355	353	343	362	365	382	340	345	327	319	391	394	388
IEMA		22	21	19	19	8	2	2	2	1	1	1	-	1
IDAF		190	194	193	190	195	198	197	197	198	200	199	198	198
SUB TOTAL		624	625	612	571	586	627	587	595	578	572	647	649	644
TOTAL		19.297	19.608	19.636	7.642	7.667	14.306	16.148	17.100	17.702	18.169	18.790	19.180	19.252

Fonte: Relatórios SIARHES - Administração Direta e Autarquias.

Nota: (1) - A redução observada deve-se ao encerramento dos contratos de professores em designação temporária tanto na SEDU quanto na FAMES.



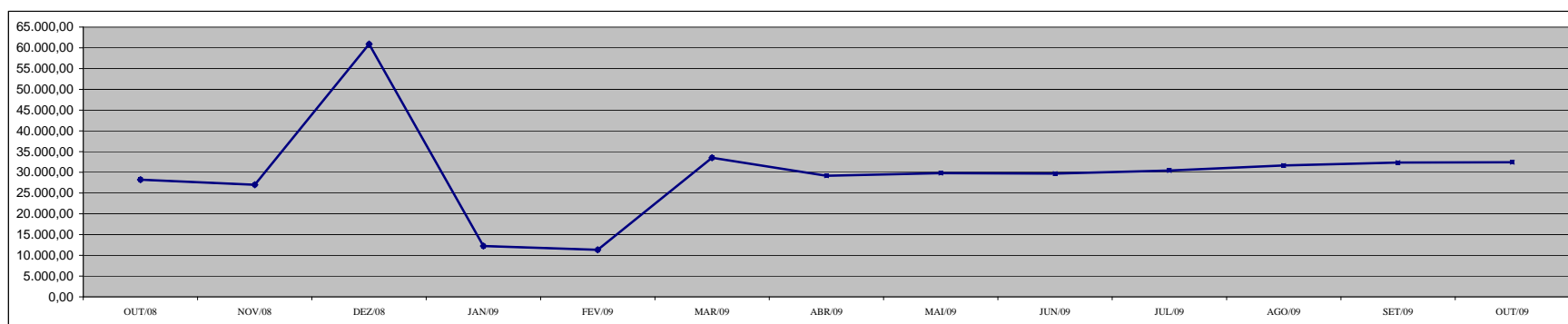
**DEMONSTRATIVO DA EVOLUÇÃO DO VALOR DA FOLHA DE
PAGAMENTO DOS SERVIDORES EM DESIGNAÇÃO TEMPORÁRIA**

Em R\$ 1.000,00

ÓRGÃOS		OUT/08	NOV/08	DEZ/08	JAN/09	FEV/09	MAR/09	ABR/09	MAI/09	JUN/09	JUL/09	AGO/09	SET/09	OUT/09
PGE		27,73	24,64	42,98	21,10	21,10	19,15	18,88	-	-	-	-	-	-
S E D U	Adm	2.225,97	2.208,96	6.149,06	2.196,57	2.233,38	3.842,44	2.369,64	2.786,59	2.773,65	2.437,96	2.414,80	2.380,28	2.462,36
	Mag	17.199,08	15.626,83	35.369,75	1.286,54	777,30	20.203,68	16.554,41	16.897,94	17.240,01	18.181,30	19.196,54	20.046,96	19.394,48
SEJUS		556,46	603,10	2.301,89	945,09	639,47	1.521,65	1.477,22	1.991,85	1.765,70	1.731,30	1.881,50	1.866,49	1.915,62
SESA (IESP)		7.263,95	7.659,19	15.003,85	6.925,16	6.860,79	6.902,23	7.973,21	7.316,35	7.095,64	7.284,24	7.194,30	7.134,59	7.769,89
SESPORT		8,39	7,51	11,78	7,51	7,51	6,01	8,32	7,81	7,81	7,96	11,92	14,10	12,49
SUB TOTAL		27.281,58	26.130,23	58.879,31	11.381,97	10.539,54	32.495,17	28.401,66	29.000,53	28.882,80	29.642,77	30.699,06	31.442,42	31.554,84
FAMES		75,38	75,41	253,50	-	17,61	66,58	58,95	68,99	69,60	69,69	76,00	79,37	76,66
IASES (ICAES)		481,32	444,79	919,33	431,45	418,81	633,17	393,57	406,78	425,92	404,89	563,43	548,29	512,05
IEMA		97,70	86,08	156,30	125,47	50,12	8,24	8,54	14,21	4,20	6,83	8,17	-	0,03
IDAF		282,53	286,47	683,80	306,47	303,55	306,85	297,10	311,35	321,23	319,67	306,08	302,37	300,91
SUB TOTAL		936,93	892,75	2.012,92	863,39	790,09	1.014,83	758,16	801,33	820,95	801,07	953,69	930,02	889,65
TOTAL		28.218,51	27.022,99	60.892,23	12.245,36	11.329,64	33.510,00	29.159,82	29.801,87	29.703,75	30.443,84	31.652,74	32.372,45	32.444,49

Fonte: Relatórios SIARHES - Administração Direta e Autarquias.

Observação: Nestes valores de folha de pagamento estão incluídos encargos sociais patronais.



**DEMONSTRATIVO DOS GASTOS COM ESCALA ESPECIAL
POLÍCIAS CIVIL, MILITAR E CORPO DE BOMBEIROS**

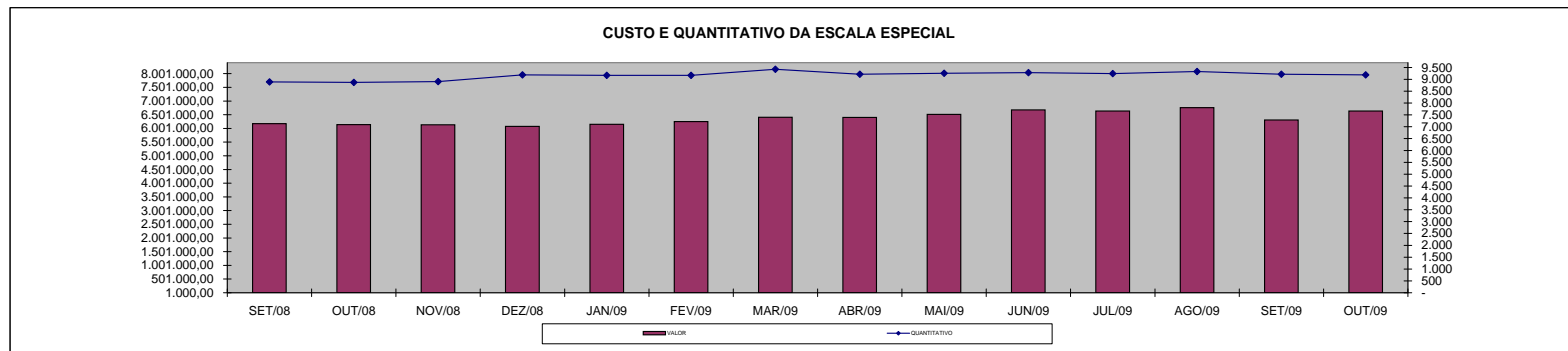
Em R\$ 1,00

Órgãos	set/08		out/08		nov/08		dez/08		jan/09		fev/09		mar/09	
	Nº Serv.	Valor R\$	Nº Serv.	Valor R\$	Nº Serv.	Valor R\$	Nº Serv.	Valor R\$	Nº Serv.	Valor R\$	Nº Serv.	Valor R\$	Nº Serv.	Valor R\$
Corpo de Bombeiro	704	424.793,40	704	434.940,08	705	458.524,24	704	430.450,55	703	433.272,68	704	441.636,52	701	455.329,32
Polícia Civil	1.589	1.896.098,30	1.577	1.866.909,97	1.605	1.902.771,06	1.652	1.875.798,81	1.611	1.906.550,77	1.619	1.941.593,28	1.623	1.903.604,52
Polícia Militar	6.595	3.856.604,19	6.588	3.839.686,52	6.594	3.773.606,37	6.832	3.768.676,58	6.853	3.812.071,87	6.841	3.867.747,86	7.097	4.047.545,00
Total	8.888	6.177.495,89	8.869	6.141.536,57	8.904	6.134.901,67	9.188	6.074.925,94	9.167	6.151.895,32	9.164	6.250.977,66	9.421	6.406.478,84

Em R\$ 1,00

Órgãos	abr/09		mai/09		jun/09		jul/09		ago/09		set/09		out/09	
	Nº Serv.	Valor R\$	Nº Serv.	Valor R\$	Nº Serv.	Valor R\$	Nº Serv.	Valor R\$	Nº Serv.	Valor R\$	Nº Serv.	Valor R\$	Nº Serv.	Valor R\$
Corpo de Bombeiro	755	449.858,19	834	479.597,92	863	537.239,85	835	535.474,33	824	491.559,76	820	220.367,55	824	502.094,77
Polícia Civil	1.625	1.913.537,85	1.624	1.945.284,93	1.619	1.968.160,24	1.642	1.969.180,48	1.678	2.049.385,71	1.681	2.036.367,18	1.666	2.026.855,30
Polícia Militar	6.835	4.037.101,62	6.799	4.091.096,09	6.797	4.168.721,11	6.765	4.129.888,29	6.830	4.215.110,82	6.714	4.050.115,09	6.695	4.106.463,40
Total	9.215	6.400.497,66	9.257	6.515.978,94	9.279	6.674.121,20	9.242	6.634.543,10	9.332	6.756.056,29	9.215	6.306.849,82	9.185	6.635.413,47

Fonte: Relatórios SIARHES - Administração Direta



DEMONSTRATIVO DO CUSTO DO AUXÍLIO ALIMENTAÇÃO PAGO EM FOLHA

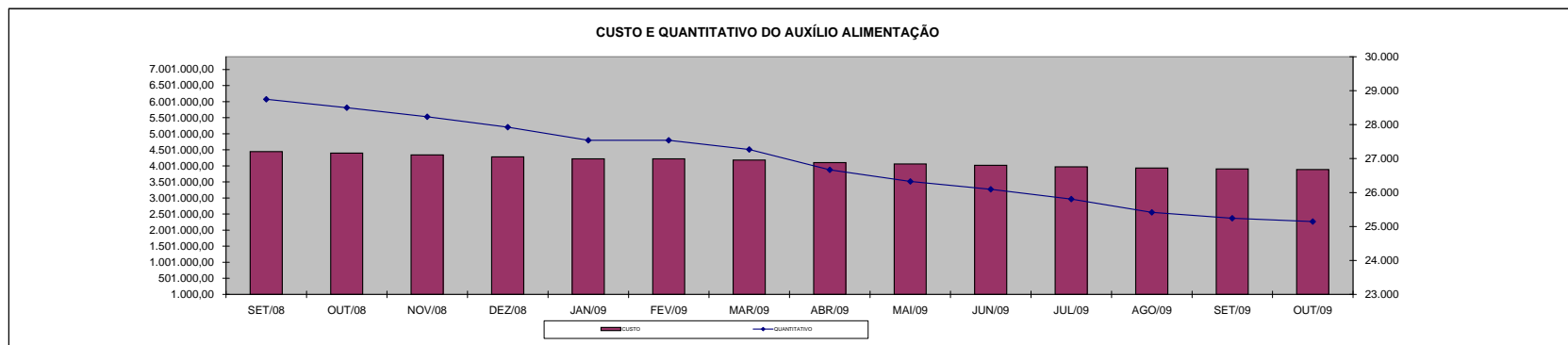
Em R\$ 1,00

Especificação	set/08		out/08		nov/08		dez/08		jan/09		fev/09		mar/09	
	Nº Serv.	Valor	Nº Serv.	Valor	Nº Serv.	Valor	Nº Serv.	Valor	Nº Serv.	Valor	Nº Serv.	Valor	Nº Serv.	Valor
Adm. Direta	26.283	4.026.259,69	26.353	4.036.985,58	26.129	3.990.746,77	25.860	3.936.463,77	25.543	3.886.439,75	25.543	3.886.439,75	25.256	3.844.500,33
Civil	22.660	3.387.335,69	22.822	3.406.820,51	23.051	3.449.552,63	22.412	3.331.402,17	22.146	3.289.661,88	22.146	3.289.661,88	21.884	3.252.767,80
Militar	3.623	638.924,00	3.531	630.165,07	3.078	541.194,14	3.448	605.061,60	3.397	596.777,87	3.397	596.777,87	3.372	591.732,53
Adm. Indireta	2.466	418.642,41	2.147	363.629,95	2.103	354.106,15	2.066	346.872,58	1.995	334.671,36	1.995	334.671,36	2.014	337.433,05
Total Geral	28.749	4.444.902,10	28.500	4.400.615,53	28.232	4.344.852,92	27.926	4.283.336,35	27.538	4.221.111,11	27.538	4.221.111,11	27.270	4.181.933,38

Em R\$ 1,00

Especificação	abr/09		mai/09		jun/09		jul/09		ago/09		set/09		out/09	
	Nº Serv.	Valor	Nº Serv.	Valor	Nº Serv.	Valor	Nº Serv.	Valor	Nº Serv.	Valor	Nº Serv.	Valor	Nº Serv.	Valor
Adm. Direta	24.637	3.762.753,15	24.289	3.719.552,31	24.063	3.678.891,59	23.765	3.630.389,05	23.333	3.584.737,83	23.153	3.555.873,82	23.050	3.531.061,76
Civil	21.423	3.195.813,15	21.175	3.171.598,31	21.036	3.146.642,58	20.813	3.112.605,85	20.831	3.143.593,83	20.367	3.065.449,82	20.286	3.045.879,62
Militar	3.214	566.940,00	3.114	547.954,00	3.027	532.249,01	2.952	517.783,20	2.502	441.144,00	2.786	490.424,00	2.764	485.182,14
Adm. Indireta	2.032	341.819,71	2.037	342.305,34	2.033	341.280,66	2.041	344.370,38	2.082	351.747,60	2.090	353.119,74	2.097	355.658,66
Total Geral	26.669	4.104.572,86	26.326	4.061.857,65	26.096	4.020.172,25	25.806	3.974.759,43	25.415	3.936.485,43	25.243	3.908.993,56	25.147	3.886.720,42

Fonte: Relatórios SIARHES - Administração Direta e Autarquias (inclui pagamentos retroativos).



DEMONSTRATIVO DO QUANTITATIVO E DOS GASTOS COM ESTAGIÁRIOS - ADM. DIRETA

Em R\$ 1,00

Órgãos	set/08		out/08		nov/08		dez/08		jan/09		fev/09		mar/09	
	Quant.	Valor	Quant.	Valor	Quant.	Valor	Quant.	Valor	Quant.	Valor	Quant.	Valor	Quant.	Valor
SECONT/AGE	9	2.700,27	9	3.419,60	11	3.873,33	10	3.320,00	10	3.142,93	7	2.604,00	9	2.070,80
Casa Civil	10	3.320,00	10	3.320,00	10	3.320,00	10	3.320,00	9	2.988,00	10	3.608,40	11	4.054,80
Casa Militar	11	3.652,00	11	3.652,00	10	3.320,00	10	3.320,00	9	2.467,85	10	3.974,53	10	3.720,00
PGE	54	17.928,00	54	17.928,00	54	17.252,94	52	17.109,07	37	12.173,33	36	13.392,00	54	20.088,00
SEAG	10	3.065,47	10	3.563,47	10	3.320,00	9	2.988,00	9	3.308,93	8	2.976,00	9	3.348,00
SEAMA	-	-	-	-	-	-	-	-	-	-	-	-	-	-
SECES/SECULT	36	12.682,40	35	11.918,80	37	12.715,60	35	11.852,40	33	10.635,07	30	10.775,07	36	13.032,40
SEPLOG/SEGER	33	10.989,20	34	10.900,66	34	10.933,87	33	10.978,13	24	7.968,00	33	12.362,93	31	11.445,20
SECOM	11	4.105,73	11	3.652,00	12	3.995,07	11	3.652,00	11	3.652,00	12	4.092,00	11	4.092,00
SEDU	593	249.827,19	455	234.701,89	581	262.102,94	622	246.952,66	374	173.503,25	514	274.579,71	644	341.238,13
SEDURB	5	1.372,27	5	1.737,47	5	1.660,00	5	1.660,00	5	1.350,13	5	1.525,20	6	2.666,00
SEFA	120	40.160,94	116	37.814,80	114	38.910,40	111	37.161,87	104	33.177,87	101	38.969,34	110	44.277,86
SEG	18	6.119,87	19	6.330,13	20	6.839,20	22	7.447,87	18	5.976,00	21	7.874,80	20	7.440,00
SEJUS	55	18.370,67	55	18.514,53	51	17.308,27	53	18.215,73	39	12.438,94	35	13.020,00	55	25.506,80
SEP	17	5.644,00	17	5.444,80	18	5.865,34	18	5.655,07	16	5.146,00	17	6.267,20	16	6.410,80
SETAS/SETADES	48	16.135,20	47	15.172,40	49	16.633,21	48	16.035,60	35	11.620,00	31	11.122,80	35	13.082,00
SEDETUR/SEDES	19	6.285,87	19	6.308,00	19	6.042,40	19	6.451,87	13	4.282,80	16	6.874,80	17	7.043,20
SETUR	9	2.988,00	10	3.320,00	10	3.320,00	10	3.320,00	5	1.660,00	5	2.114,54	8	3.459,60
SEDIT/SETOP	5	1.660,00	6	2.368,27	9	3.618,81	9	2.678,13	4	1.328,00	6	2.597,20	6	2.232,00
COECT/SECT	4	1.328,00	4	1.328,00	4	1.328,00	4	1.018,13	-	-	-	-	3	1.364,00
SESA	113	38.246,39	110	36.519,99	111	38.025,07	110	36.719,20	110	37.571,32	107	39.741,33	105	38.167,20
SESP	41	13.401,73	42	13.822,27	42	13.844,40	41	13.822,27	28	9.019,33	27	10.019,20	33	12.238,80
SESPORT	64	21.701,73	59	19.588,00	59	20.185,60	59	19.588,00	39	12.148,53	45	16.856,67	54	22.277,20
APE	14	4.648,00	14	4.648,00	14	4.648,00	15	5.101,73	14	4.493,06	13	4.786,40	15	5.468,40
Defensoria Pública	47	15.393,73	54	17.939,06	55	19.333,48	55	18.758,00	55	18.791,20	57	21.089,06	59	23.232,27
Polícia Civil	101	33.532,00	101	33.532,00	102	33.465,61	101	33.532,00	59	19.588,00	101	42.492,76	100	37.277,47
Polícia Militar	15	9.337,50	15	9.337,50	14	8.715,00	17	10.582,50	17	10.582,50	17	11.857,50	17	11.857,50
Polícia Militar - Residentes	180	60.341,00	182	60.540,20	182	60.894,35	180	59.760,00	180	57.480,26	181	66.873,20	180	66.935,20
CBMES	40	13.468,13	40	13.512,40	41	13.589,87	38	12.616,00	42	12.660,29	38	14.434,79	38	14.832,53
Vice-Governadoria	3	996,00	3	996,00	3	996,00	3	996,00	2	664,00	3	1.304,13	3	1.116,00
TOTAL DA DIRETA	1.685	619.401,29	1.547	601.763,84	1.681	636.056,76	1.710	614.612,23	1.301	479.817,59	1.486	648.185,56	1.695	749.974,16

Em R\$ 1,00

Órgãos	abr/09		mai/09		jun/09		jul/09		ago/09		set/09		out/09	
	Quant.	Valor	Quant.	Valor	Quant.	Valor	Quant.	Valor	Quant.	Valor	Quant.	Valor	Quant.	Valor
SECONT/AGE	12	4.402,00	10	3.682,80	11	4.154,00	9	3.348,00	8	2.976,00	10	3.670,40	12	4.637,60
Casa Civil	11	4.092,00	11	4.092,00	10	3.720,00	10	3.720,00	10	3.720,00	9	3.348,00	9	3.348,00
Casa Militar	10	3.720,00	10	3.720,00	10	3.720,00	10	3.720,00	10	3.720,00	10	3.720,00	10	3.720,00
PGE	57	21.204,00	58	21.551,20	57	21.204,00	59	21.948,00	58	21.315,60	53	19.443,20	47	17.484,00
SEAG	9	3.633,20	10	4.017,60	9	3.348,00	8	2.976,00	10	4.439,20	9	3.496,80	10	4.389,60
SEAMA	-	-	-	-	-	-	-	-	-	-	-	-	-	-
SECES/SECULT	35	12.747,20	36	13.193,60	35	13.193,60	36	13.392,00	36	13.454,00	34	13.106,80	36	13.441,60
SEPLOG/SEGER	35	12.375,20	33	12.276,00	34	12.548,80	34	12.982,80	37	14.272,40	40	14.929,60	41	18.587,60
SECOM	11	4.290,40	12	4.625,20	12	4.488,80	12	4.240,80	11	4.092,00	12	4.550,80	12	4.650,00
SEDU	768	370.349,85	839	374.510,27	874	379.854,01	920	383.064,40	670	275.442,40	761	322.846,40	889	431.768,00
SEDURB	6	2.232,00	6	2.232,00	7	2.752,80	8	3.174,40	8	2.976,00	7	2.604,00	7	2.604,00
SEFAZ	109	40.858,00	111	40.734,00	105	39.481,60	107	40.510,80	124	50.455,60	128	48.992,40	124	46.264,40
SEG	22	8.754,40	22	8.184,00	22	8.184,00	21	7.812,00	20	7.440,00	21	7.390,40	21	7.489,60
SEJUS	55	21.625,60	53	19.716,00	51	19.269,60	49	18.996,80	52	20.137,60	53	20.050,80	53	19.654,00
SEP	18	6.882,00	20	7.502,00	19	7.068,00	19	6.981,20	18	6.125,60	17	6.510,00	19	6.832,40
SETAS/SETADES	41	15.152,80	43	16.206,80	46	16.913,60	51	18.674,40	47	17.670,00	46	17.409,60	48	17.484,00
SEDETUR/SEDES	19	7.266,40	20	7.303,60	20	7.427,60	21	7.812,00	21	8.010,40	21	7.812,00	20	7.440,00
SETUR	10	4.067,20	10	3.720,00	10	3.546,40	9	3.348,00	10	3.682,80	10	3.261,20	10	3.868,80
SEDIT/SETOP	8	3.199,20	8	2.976,00	7	2.604,00	7	2.604,00	8	3.298,40	9	2.715,60	7	2.604,00
COECT/SECT	3	1.116,00	4	1.364,00	4	1.488,00	4	1.488,00	4	1.488,00	4	1.488,00	4	1.488,00
SESA	111	43.214,00	111	40.424,00	109	40.163,60	115	43.697,60	120	46.958,80	117	45.272,40	112	41.936,80
SESP	36	13.106,80	40	14.520,40	37	13.726,80	38	14.656,80	38	14.582,40	36	13.057,20	33	12.276,00
SESPORT	54	20.708,00	63	23.349,20	84	38.812,00	93	42.978,40	102	41.168,00	104	41.118,40	107	40.523,20
APE	15	5.766,00	15	4.997,20	12	4.464,00	12	4.414,40	14	5.034,40	12	4.464,00	12	4.402,00
Defensoria Pública	58	22.047,20	60	22.617,60	58	21.923,20	60	23.026,80	59	21.452,00	57	21.204,00	60	22.525,60
Polícia Civil	96	35.712,00	100	38.390,40	100	37.460,40	99	36.828,00	97	36.828,00	96	35.712,00	94	34.819,20
Polícia Militar	17	11.857,50	17	11.857,50	17	11.857,50	17	11.857,50	17	11.857,50	17	11.857,50	14	9.768,00
Polícia Militar - Residentes	181	67.059,20	180	66.910,40	180	66.960,00	180	66.960,00	177	65.596,00	174	64.728,00	277	102.758,80
CBMES	39	14.867,60	40	15.289,20	40	14.880,00	40	15.053,60	41	15.574,40	40	14.880,00	40	14.570,00
Vice-Governadoria	3	1.116,00	3	1.116,00	3	1.116,00	3	1.116,00	3	1.116,00	3	1.116,00	3	1.116,00
TOTAL DA DIRETA	1.849	783.421,75	1.945	791.078,97	1.983	806.330,31	2.051	821.382,70	1.830	724.883,50	1.910	760.755,50	2.131	902.451,20

Fonte: Relatórios SIARHES - Administração Direta e Autarquias.

DEMONSTRATIVO DO QUANTITATIVO E DOS GASTOS COM ESTAGIÁRIOS - AUTARQUIAS

Em R\$ 1,00

Órgãos	set/08		out/08		nov/08		dez/08		jan/09		fev/09		mar/09	
	Quant.	Valor	Quant.	Valor	Quant.	Valor	Quant.	Valor	Quant.	Valor	Quant.	Valor	Quant.	Valor
ADERES	1	332,00	1	276,67	1	332,00	1	332,00	1	332,00	1	372,00	1	372,00
ASPE	3	719,34	2	664,00	2	664,00	2	664,00	2	664,00	2	744,00	2	434,00
DERTES/DER	24	7.968,00	24	7.808,13	25	8.298,59	25	8.300,00	23	7.332,94	25	9.200,80	25	9.300,00
DETRAN	44	15.150,27	41	12.704,54	45	14.729,74	49	15.600,27	42	12.912,00	39	14.210,40	45	16.171,73
DIO	9	2.988,00	10	3.320,00	11	3.541,33	11	3.652,00	9	2.988,00	11	4.034,40	12	4.464,00
FAMES	16	4.833,47	16	5.043,73	55	28.671,72	51	19.924,00	4	1.328,00	4	1.128,40	3	1.116,00
FAPES	10	3.320,00	10	3.320,00	10	3.320,00	9	2.988,00	5	1.660,00	9	3.199,20	8	2.976,00
ESESP	4	1.328,00	6	2.091,60	6	1.715,33	5	1.660,00	4	1.328,00	5	1.748,40	5	1.587,20
ICAES	18	5.976,00	18	5.710,40	15	4.980,00	14	4.648,00	6	1.992,00	6	2.232,00	7	2.517,20
IDAF	8	2.611,73	8	2.656,00	8	2.656,00	8	2.490,00	6	1.992,00	6	1.884,80	9	3.050,40
IEMA	39	13.457,08	42	14.552,67	46	15.327,34	44	14.608,00	30	9.982,14	29	10.788,00	27	10.044,00
IESP	-	-	-	-	-	-	-	-	-	-	-	-	-	-
IESP - Residentes	-	-	-	-	-	-	-	-	-	-	-	-	-	-
INCAPER	10	3.242,53	9	2.888,40	10	3.419,60	10	3.320,00	7	2.113,73	7	2.591,60	8	2.976,00
IOPES	19	6.142,00	18	5.865,33	19	5.821,07	16	5.312,00	17	5.356,26	19	7.072,40	20	7.440,00
IPAJM	26	8.820,14	27	8.941,88	26	8.443,88	25	8.300,00	17	5.655,07	21	8.375,08	25	10.520,94
IPES/IJSN	20	6.584,67	20	6.296,93	20	6.462,94	19	6.308,00	15	4.847,20	17	6.014,00	19	7.204,40
IPEM	11	4.290,00	10	3.900,00	11	3.965,00	9	3.224,00	7	2.730,00	7	2.613,00	9	3.419,00
PROCON	19	6.042,41	18	6.031,33	14	4.426,67	12	3.906,53	14	2.976,90	15	5.345,21	16	6.026,40
ITI/PRODEST	25	8.056,54	26	8.266,81	26	8.466,00	22	6.839,20	23	6.938,80	25	8.704,80	26	8.915,60
JUCEES	48	15.537,61	45	14.940,00	48	14.663,34	48	15.714,67	43	13.634,14	40	14.371,60	43	16.268,80
RTV-ES	33	10.513,34	36	11.011,33	33	10.358,40	34	11.022,40	34	10.679,34	33	12.176,80	34	12.263,60
SUPPIN	8	2.711,33	8	2.656,00	8	2.656,00	7	2.324,00	8	2.467,87	9	2.921,97	7	2.418,00
TOTAL DA INDIRETA	395	130.624,46	395	128.945,75	439	152.918,95	421	141.137,07	317	99.910,39	330	119.728,86	351	129.485,27

Em R\$ 1,00

Órgãos	abr/09		mai/09		jun/09		jul/09		ago/09		set/09		out/09	
	Quant.	Valor	Quant.	Valor	Quant.	Valor	Quant.	Valor	Quant.	Valor	Quant.	Valor	Quant.	Valor
ADERES	1	24,80	-	-	-	-	1	372,00	1	372,00	1	372,00	1	372,00
ASPE	1	372,00	-	-	1	111,60	1	372,00	1	372,00	2	744,00	3	1.116,00
DERTES/DER	25	9.300,00	25	9.300,00	24	8.928,00	25	9.000,00	26	9.085,60	22	8.074,40	21	7.378,00
DETRAN	45	16.740,00	48	17.905,60	49	18.910,00	49	17.645,20	45	16.206,80	44	17.384,80	45	16.876,40
DIO	12	4.139,33	12	4.129,20	11	3.856,40	12	4.662,40	14	5.046,80	13	4.575,60	14	5.530,40
FAMES	12	7.849,36	13	5.298,80	16	6.161,07	44	19.300,00	42	17.184,80	41	17.056,40	53	24.116,53
FAPES	8	2.976,00	10	3.943,20	9	3.348,00	11	4.067,20	10	3.707,60	9	3.348,00	8	2.976,00
ESESP	5	1.698,80	5	1.860,00	5	1.860,00	5	1.860,00	5	1.860,00	5	1.860,00	4	1.488,00
ICAES/IASES	12	4.972,40	14	5.046,80	18	6.534,80	17	6.435,60	14	5.208,00	16	6.472,80	18	6.733,20
IDAF	8	2.976,00	8	2.976,00	8	2.976,00	8	2.728,00	7	2.070,80	5	1.860,00	7	2.480,00
IEMA	28	10.961,60	48	16.501,07	48	16.922,00	44	16.381,60	46	18.190,80	52	19.195,20	80	29.197,07
IESP	-	-	-	-	-	-	-	-	-	-	-	-	-	-
IESP - Residentes	-	-	-	-	-	-	-	-	-	-	-	-	-	-
INCAPER	10	3.286,00	9	3.348,00	10	3.720,00	11	4.017,60	10	3.720,00	10	3.720,00	10	3.484,40
IOPES	20	7.216,80	18	6.696,00	19	7.154,80	18	6.696,00	16	5.716,40	16	4.563,20	20	8.804,00
IPAJM	27	10.031,60	28	9.858,00	26	9.696,80	26	9.783,60	25	9.300,00	26	9.449,20	25	9.300,00
IPES/IJSN	20	7.638,40	20	7.216,80	22	7.254,00	24	9.114,00	26	9.138,80	26	9.324,80	28	10.031,60
IPEM	10	3.926,00	10	3.900,00	10	3.900,00	10	3.289,00	10	3.432,00	8	2.743,00	8	3.120,00
PROCON	19	7.554,13	18	6.696,00	19	6.758,00	18	6.634,00	21	7.688,00	19	6.038,80	14	5.208,00
ITI/PRODEST	24	8.928,00	26	9.696,80	27	9.672,00	26	9.486,00	24	8.754,40	22	7.861,60	20	7.390,40
JUCEES	42	15.624,00	41	14.570,00	39	13.714,40	38	13.726,80	38	12.648,00	30	10.961,60	28	10.044,00
RTV-ES	35	13.119,20	34	12.524,00	37	13.416,80	36	13.007,60	34	12.065,20	38	13.664,80	36	12.945,60
SUPPIN	6	2.157,60	7	2.827,20	7	2.480,00	7	2.604,00	7	2.604,00	7	2.604,00	7	2.418,00
TOTAL DA INDIRETA	370	141.492,02	394	144.293,47	405	147.374,67	431	161.182,60	422	154.372,00	412	151.874,20	450	171.009,60

Fonte: Relatórios SIARHES - Administração Direta e Autarquias.

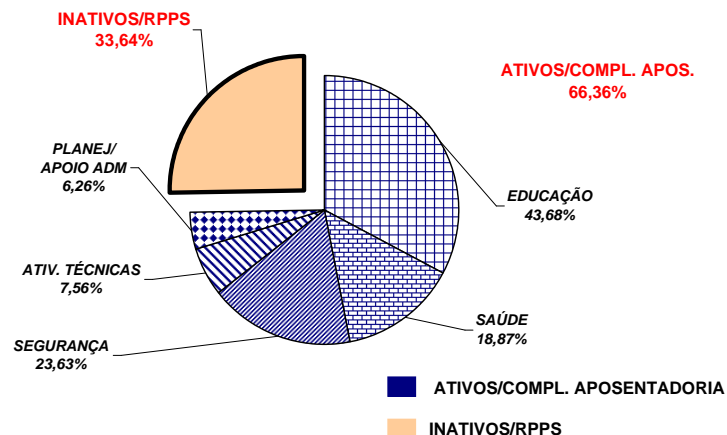
	set/08		out/08		nov/08		dez/08		jan/09		fev/09		mar/09	
TOTAL GERAL	2.080	750.025,75	1.942	730.709,59	2.120	788.975,71	2.131	755.749,30	1.618	579.727,98	1.816	767.914,42	2.046	879.459,43
	abr/09		mai/09		jun/09		jul/09		ago/09		set/09		out/09	
TOTAL GERAL	2.219	924.913,77	2.339	935.372,44	2.388	953.704,98	2.482	982.565,30	2.252	879.255,50	2.322	912.629,70	2.581	1.073.460,80

**DEMONSTRATIVO DO QUANTITATIVO E DA EVOLUÇÃO DOS GASTOS COM PESSOAL DO PODER EXECUTIVO
NAS ÁREAS DE EDUCAÇÃO, SAÚDE, SEGURANÇA PÚBLICA E OUTROS
OUTUBRO/2009**

Demonstrativo do Número de Servidores

ESPECIFICAÇÃO	DADOS MÊS OUTUBRO/09	%	MÉDIA MENSAL NOV./08 A OUT./09	%
1 - ATIVOS/COMPL. APOSENTADORIA	55.365	67,25	52.032	66,36
EDUCAÇÃO (1)	25.128	45,39	22.728	43,68
SAÚDE (2)	9.792	17,69	9.819	18,87
SEGURANÇA (3)	13.217	23,87	12.295	23,63
OUTROS ATIV. TÉCNICAS (4)	3.980	7,19	3.934	7,56
OUTROS PLANEJ./APOIO ADM. (5)	3.248	5,87	3.256	6,26
2 - INATIVOS/RPPS	26.965	32,75	26.371	33,64
TOTAL	82.330	100,00	78.403	100,00

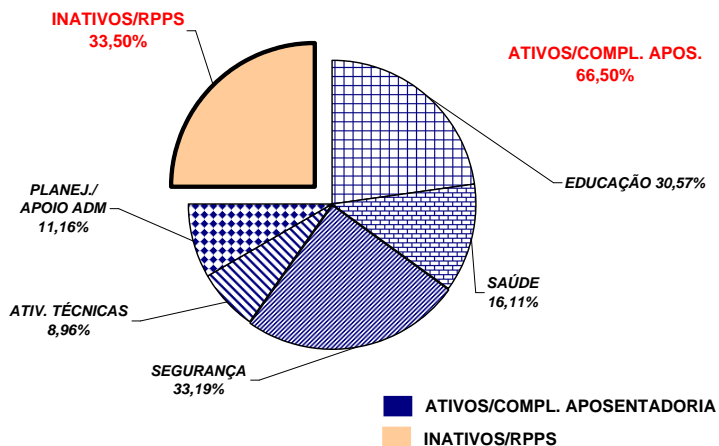
Fonte: Relatórios SIARHES - Administração Direta e Autarquias.



Demonstrativo dos Gastos

ESPECIFICAÇÃO	DADOS MÊS OUTUBRO/09	%	MÉDIA MENSAL NOV./08 A OUT./09	%
1 - ATIVOS/COMPL. APOSENTADORIA	156.678,84	65,98	156.110,64	66,50
EDUCAÇÃO (1)	47.878,87	30,56	47.726,09	30,57
SAÚDE (2)	25.200,66	16,08	25.156,72	16,11
SEGURANÇA (3)	52.140,98	33,28	51.811,87	33,19
OUTROS ATIV. TÉCNICAS (4)	14.519,75	9,27	13.993,69	8,96
OUTROS PLANEJ./APOIO ADM. (5)	16.938,56	10,81	17.422,27	11,16
2 - INATIVOS/RPPS	80.772,92	34,02	78.645,06	33,50
TOTAL	237.451,75	100,00	234.755,70	100,00

Fonte: Relatórios SIARHES - Administração Direta e Autarquias.



Notas:

(1) - Inclui SEDU CLT/Estatutário/DTA e DTM.

(2) - Inclui SESA - Efetivos, Comissionados e Contratados Temporários

(3) - Inclui PM/PC - Administrativos e Policiais; CBMES; HPM, SESP; SEJUS e IASES

(4) - Inclui SEAG; SEAMA; SECULT; SETADES; SEDES;SETUR; SEDURB; SETOP; SESPORT; ADERES; DER/ES; FAMES; ESESP; IEMA; IDAF; INCAPER, IOPES e DETRAN.

(5) - Inclui SECONT; APE; ASPE; SEG; Casa Civil; Vice Governadoria; Casa Militar; SECT; Defensoria Pública; PGE; SEP; SEGER; Previdência Complementar; Pensões Especiais; SECOM; SEFAZ; FAPES; IJSN; RTV-ES; DIO; IPAJM; PROCON; PRODEST; IPEM; JUCEES e SUPPIN

**DEMONSTRATIVO DA CONTRIBUIÇÃO PATRONAL E DOS SERVIDORES, DO
PODER EXECUTIVO, PARA O REGIME PRÓPRIO DE PREVIDÊNCIA SOCIAL - RPPS**

Em R\$ 1,00

ESPECIFICAÇÃO	MESES						
	SETEMBRO/2008	OUTUBRO/2008	NOVEMBRO/2008	DEZEMBRO/2008	JANEIRO/2009	FEVEREIRO/2009	MARÇO/2009
Contribuição Servidores	9.547.818,96	9.819.382,17	9.661.611,25	12.244.061,53	11.148.097,97	9.889.909,41	10.446.842,50
FF/Fundo Financeiro	8.697.836,60	8.893.683,60	8.825.298,60	11.279.380,56	10.187.012,83	8.994.639,90	9.430.477,68
FP/Fundo Previdenciário	849.982,36	925.698,57	836.312,65	964.680,97	961.085,14	895.269,51	1.016.364,82
Contribuição Patronal	19.066.796,29	19.597.641,47	19.254.044,83	23.491.023,55	22.236.307,15	19.772.404,80	20.764.502,22
FF/Fundo Financeiro	17.335.560,06	17.742.522,57	17.581.146,96	21.561.661,65	20.313.453,82	17.981.865,66	18.731.799,30
FP/Fundo Previdenciário	1.731.236,23	1.855.118,90	1.672.897,87	1.929.361,90	1.922.853,33	1.790.539,14	2.032.702,92
Total	28.614.615,25	29.417.023,64	28.915.656,08	35.735.085,08	33.384.405,12	29.662.314,21	31.211.344,72

ESPECIFICAÇÃO	MESES						
	ABRIL/2009	MAIO/2009	JUNHO/2009	JULHO/2009	AGOSTO/2009	SETEMBRO/2009	OUTUBRO/2009
Contribuição Servidores	10.052.310,12	10.681.327,52	10.737.544,31	10.881.947,06	11.479.108,97	11.059.856,76	10.723.524,75
FF/Fundo Financeiro	9.041.185,74	9.598.530,82	9.651.689,96	9.741.409,32	10.354.739,09	9.889.333,97	9.572.114,48
FP/Fundo Previdenciário	1.011.124,38	1.082.796,70	1.085.854,35	1.140.537,74	1.124.369,88	1.170.522,79	1.151.410,27
Contribuição Patronal	20.007.915,29	21.268.148,02	21.348.359,06	21.777.927,70	22.010.325,24	21.864.398,83	21.238.114,18
FF/Fundo Financeiro	17.985.982,87	19.105.692,92	19.177.365,40	19.497.178,95	19.761.585,48	19.524.913,76	18.935.293,64
FP/Fundo Previdenciário	2.021.932,42	2.162.455,10	2.170.993,66	2.280.748,75	2.248.739,76	2.339.485,07	2.302.820,54
Total	30.060.225,41	31.949.475,54	32.085.903,37	32.659.874,76	33.489.434,21	32.924.255,59	31.961.638,93

Fonte: Relatórios SIARHES - PRO2722R da Administração Direta e Autarquias.